

이노브랜치 회원 가입 및 챌린지 신청 방법 메뉴얼

'Start-up' ver.

이노브랜치 Startup 이용자로 회원 가입 및
챌린지 신청 및 챌린지 신청 내역 확인 안내 메뉴얼입니다.



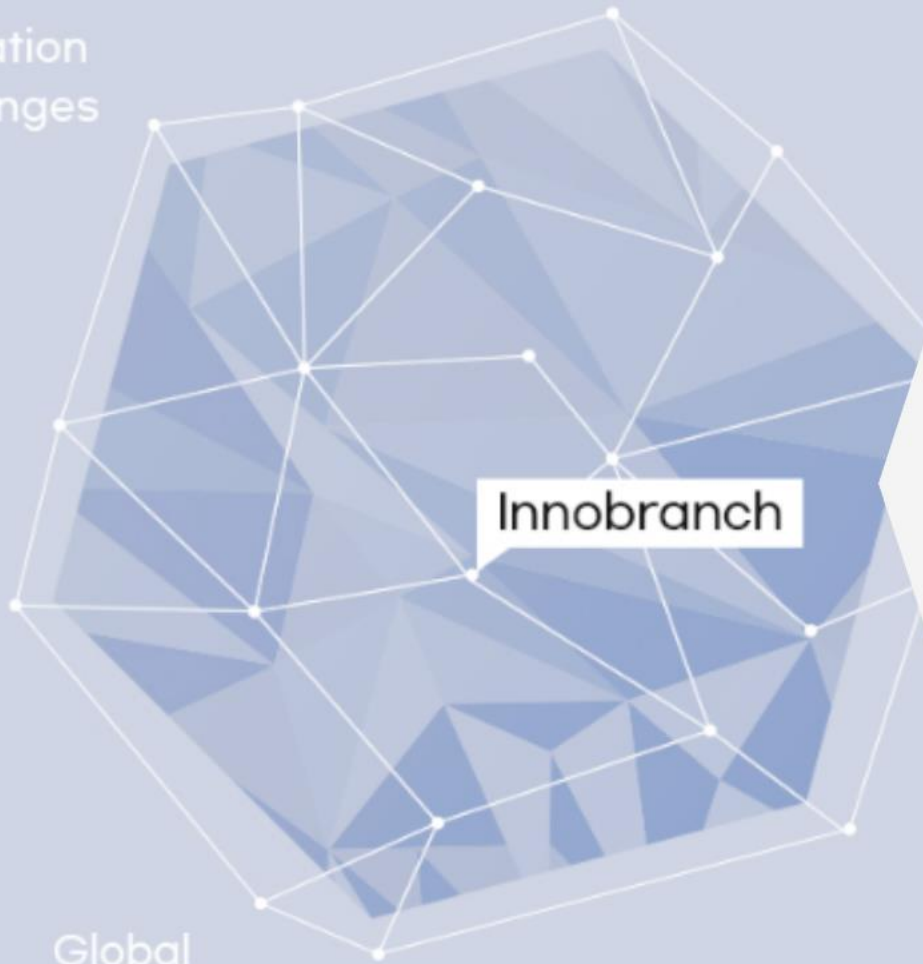
한국무역협회

innobrand.com



STARTUP
BRANCH

vation
enges

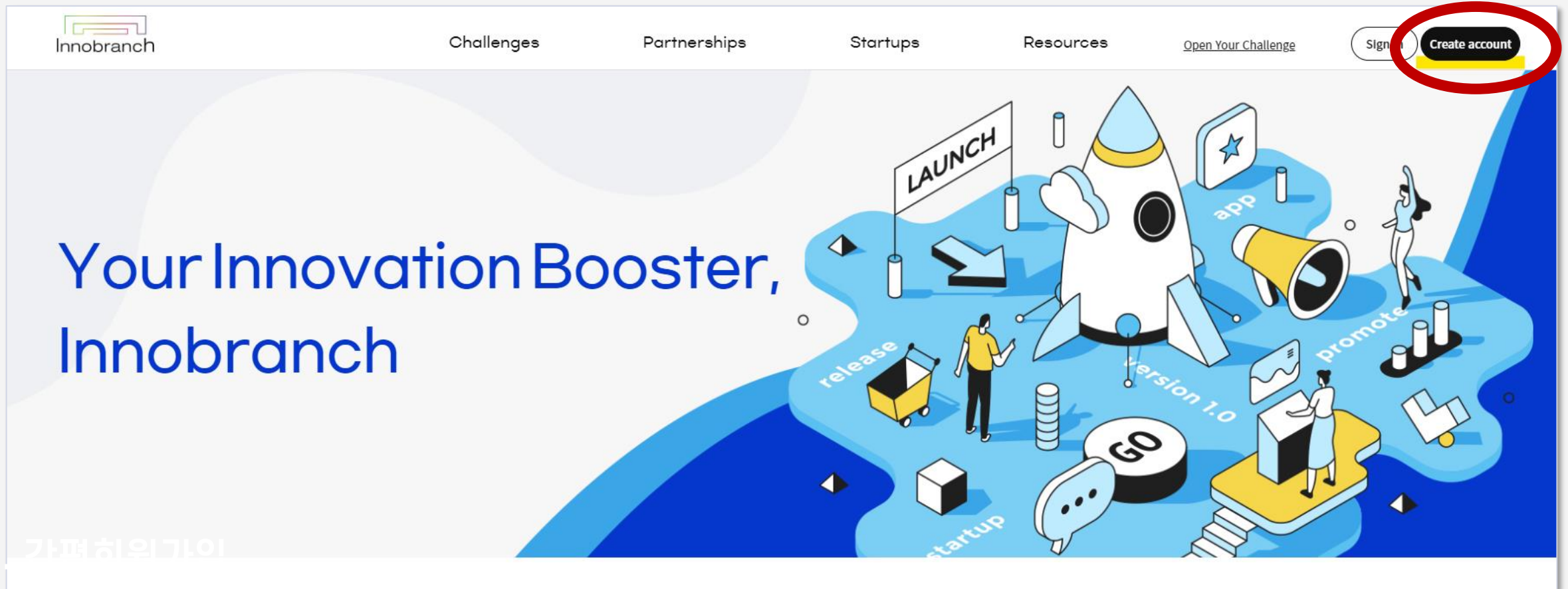


Global
Corporates

- 1 간편 회원가입
- 2 회원 정보 입력
- 3 챌린지(지원사업) 신청
- 4 피치덱(IR자료) 작성
- 5 챌린지 신청 정보 확인 및 수정
- 6 이노브랜치 소개

1. 간편 회원가입

이노브랜치 시작 화면 상단의 'Create account' 클릭



1. 간편 회원가입


Create an Account


Email


Please enter your email

Get Started

or

 create an account with Facebook

 create an account with Google

 create an account with LinkedIn

가입할 담당자의 이메일 주소를 ID로 입력하여 가입
(가입 당사자는 회사가 아닌, 가입자 개인이 됨)

아니면 페이스북, 구글, 링크드인 계정 연동해 가입

1. 간편 회원가입

가입할 담당자의 이메일 인증 진행하고, 비밀번호 설정하기

Create an Account

Email

cogus1145@kita.net

Verify

이메일 인증 코드 발송하기

Email Verification Code

Please enter verification code by

가입한 이메일로 도착한 인증 코드 확인 후 입력

Password

Use 8 or more characters with a mix of letters, numbers & symbols

Password

: 대문자 X, 특수문자 & 숫자 포함 8글자 이상

Confirm Password

Please retype your password

Name

First Name

Please enter your First name

Last Name

Please enter your Last name

Cell Phone

South Korea(KR)

82

Please enter numbers only. ex) 01022223333

Where do you belong to?

Startup

Corporate/Organization

Others

I accept [the Terms of Service](#)

I accept [the Privacy Terms](#).

1. 간편 회원가입

! 회원 정보를 기입한 후 하단의 회원 유형 선택하기

→ Booster IR 신청 스타트업 기업의 경우 반드시 **Startup**에 체크!

Where do you belong to?



Startup



Corporate/Organization



Others

- Startup(스타트업)

Innovation Challenges 신청 가능 / Innovation Challenges 등록 불가

- Corporate/Organization(대기업, 스타트업 지원기관 등)

Innovation Challenges 등록 가능 / Innovation Challenges 신청 불가

2. 회원정보 입력

■ 밑줄 친 필수 입력 사항은 모두 양식에 맞춰 **영어**로 작성 부탁드립니다.

Startup Registration [스타트업 등록 방법]

Please write in English. “모두 영어로 작성해주셔야 합니다.”

*required

* **Company Name**

회사명

Enter your company name

Telephone

업무연락처

82

Please enter numbers only. ex) 01022223333

Open to public

* **Position**

직위

Enter your position

* **Head Count**

직원수

Select head count



* **Year Founded**

설립년도

Enter numbers only ex)2022

* **Funding Rounds**

투자유치규모

Select funding rounds



* **Business Registration**

사업자등록번호

Enter numbers only / ex) 3332244444

Check

* **Technology**

기술

Enter your business keyword (ex:IoT..)

* **Industry**

산업

Select Industry

업종

Open to public 체크 박스

: 기업 정보를 불특정 다수에게 공개할 것인지 여부

사업자등록번호 입력 후 확인

사업자등록번호가 없을 경우 '없음' 체크

2. 회원정보 입력

! 밑줄 친 필수 입력 사항은 모두 양식에 맞춰 **영어**로 작성 부탁드립니다.

* Invest/M&A needs 투자, M&A의향	Select your needs
* Cooperation Needs 제휴희망분야	Select your needs
* Website 웹사이트	Enter web site address, or provide any link pertaining to your business Ex) <u>http(s)://www.test.com</u>
* Brief Company Info 회사소개	영어로 2~3줄 작성 Company in 2-3 sentences 0 / 500 bytes
* Brief Product/Service Info 제품 및 서비스 소개	영어로 2~3줄 작성 Product/service in 2-3 sentences 0 / 500 bytes
Video Link of Product / Service Info 제품 및 서비스 영상 링크	Enter youtube link pertaining your product or service <ul style="list-style-type: none">· Video link is only available for YouTube.· URLs should be written in the following format only.· URLs Format: <u>https://youtu.be/xxxxxxxx</u> (This format is YouTube share link format.)· Only one video link can be entered.
SNS 소셜미디어	Facebook + Enter youtube link pertaining your product or servi

[웹사이트]

웹사이트 형식 맞춰서 입력할 것,
없으면 http(s)://www.test.com 입력 가능

2. 회원정보 입력

Pitch Deck Upload

[회사/제품소개서](#)

Please upload pitch deck Open to public

! If you do not want your pitchdeck to be published, be sure to uncheck the 'open to public'.

- Available file type: pdf
- Maximum file capacity: 20MB

Company Logo

[회사로고](#)

Please upload the logo of your company

- Image size: 456*274(px)
- Available image type: jpg, jpeg, png, gif
- Maximum image capacity: 5MB

Representative account 회사대표 계정

! Company information by the representative account is displayed in [the startup directory](#).

Agree to receive information about promotional events, etc. 향후 추가 모집안내 메일 수신

회사에서 여러 개의 이노브랜치 계정을 쓰는 경우,
회사 대표 계정 생성 시 체크 표시 부탁드립니다.

[회사/제품소개서]

pdf 20MB 미만

[회사 로고]

이미지 사이즈: 456*274(px)
Jpg, jpeg, png, gif 최대 5MB 미만

사이즈 조절은 “그림판” 으로 가능
[이미지] 탭 > [크기 조정] 기능
“픽셀” 기준 선택 > 가로세로 비율유지 해제

3. 챌린지(지원사업) 신청

로그인을 한 후에 상단의 배너에서 'Challenges'를 클릭
모두 조회하거나 또는 국내/해외를 선택 가능

The screenshot shows the Innobrand website interface. At the top left is the Innobrand logo. The navigation menu includes 'Challenges' (circled in red), 'Partnerships', 'Startups', and 'Resources'. Below the navigation, there are links for 'Corporations connected', 'Startups directory', and 'News'. The main heading is 'Challenges'. Below the heading, there are filter buttons for 'All' (circled in red), 'Global', and 'Local'. To the right of these filters is a search input field labeled 'Enter keywords' and a 'View' button. Below the filters, it says '* 169 Challenges'. The section is titled 'Open Challenges' and features three featured challenges: KITA.NET, Bissell, and Whirlpool, each with a corresponding image.

3. 챌린지(지원사업) 신청

! 밑줄 친 필수 입력 사항은 모두 양식에 맞춰 작성 부탁드립니다.

2022년 무역센터 테스트베드 실증사업 모집

* 입력 항목을 모두 한글로 기재해 주시기 바랍니다. *required

* Name 이름	First Name <input type="text" value="Lee"/>	Last Name <input type="text" value="See"/>
* Cell Phone 휴대전화	<input type="text" value="82 01023456789"/>	
* Company Name 회사명	<input type="text" value="dsf"/>	
Telephone 전화	<input type="text" value="82 숫자로만 입력하세요. ex) 025552345"/>	
* Position 직위	<input type="text" value="d"/>	
* Head Count 직원수	<input type="text" value="11-50"/>	
* Year Founded 설립년도	<input type="text" value="2022"/>	
* Funding Rounds 투자유치규모	<input type="text" value="Pre-Seed"/>	
* Industry 업종	Select Industry <input type="text" value="Productivity"/> <input type="text" value="Retail"/> <input type="text" value="Sales"/>	
* Technology 기술	<input type="text" value="iot"/>	
* Invest/M&A needs 투자, M&A의향	<input type="text" value="Invest"/>	
* Cooperation Needs 제휴 희망분야	<input type="text" value="Open Innovation with Global corporate"/>	
* Business Registration 사업자번호	<input type="text" value="1208200182"/>	
* Website 웹사이트	<input type="text" value="http(s)://www.test.com"/>	

[챌린지 신청 시 유의사항]

스타트업 투자 Booster IR 신청 시, 이미 기재된 영어 내용도 꼭 **한국어로 다시 작성** 부탁드립니다.

3. 챌린지(지원사업) 신청

! 밑줄 친 필수 입력 사항은 모두 양식에 맞춰 작성 부탁드립니다.

Brief Company Info
회사 소개 요약
한국어 2~3줄 수정
0 / 500 bytes

Brief Product/Service Info
제품/기술/서비스 설명 요약
한국어 2~3줄 수정
0 / 500 bytes

Video Link of Product / Service Info
유튜브 영상 링크
https://www.youtube.com/c/StartupBranch

Pitch Deck
회사소개서 (20MB 미만)
2. 스타트업 브랜치 오시는 길_수정_2021년.pdf (6MB) Delete It
문서를 등록해 주세요
upload
Available file type: pdf
Maximum file capacity: 20MB

Company Logo
회사로고
K I T A Delete It
회사로고를 등록해주세요
upload
Image size: 456*274(px)
Available image type: Jpg, jpeg, png, gif
Maximum image capacity: 5MB

CEO Name
CEO 이름
First Name 한글로 입력해주세요 Last Name 한글로 입력해주세요

CEO Background
CEO 경력
한글로 입력해주세요
0 / 1000 bytes

스타트업 투자 Booster IR 신청 시, 이미 기재된 영어 내용도 꼭 **한국어로 다시 작성** 부탁드립니다.

[피치덱]

pdf 20MB 미만

피치덱은 한국어로 작성된 파일을 첨부해주세요

[회사 로고]

이미지 사이즈: 456*274(px)

Jpg, jpeg, png, gif 최대 5MB 미만

사이즈 조절은 “그림판” 으로 가능. 9페이지 참조.

3. 챌린지(지원사업) 신청

TIP)

한 줄 소개에서 당사 비즈니스모델/사업아이템/성장성 등 투자자가 관심가질 내용을 일목요연하게 작성

The screenshot shows the 'Challenges' section of the Innobranch website. The form fields are as follows:

- Invest/M&A needs** (투자, M&A의향): Invest
- Cooperation Needs** (제휴희망분야): [Red circle highlights this field]
- Website** (웹사이트): <https://www.facebook.com/hyungsuk.jin.3/>
Ex) http(s)://www.test.com
- Brief Company Info** (회사소개): [Red circle highlights this field]
58 / 500 bytes
- Brief Product/Service Info** (제품 및 서비스 소개): [Red circle highlights this field]
106 / 500 bytes
- Video Link of Product / Service Info** (제품 및 서비스 영상 링크): -

Additional text at the bottom of the form:

- . Video link is only available for YouTube.
- . URLs should be written in the following format only.
- . URLs Format: <https://youtu.be/xxxxxxxxx> (This format is YouTube share link format.)

3. 챌린지(지원사업) 신청

TIP)

한 줄 소개 작성 요령

한줄소개 (One-liner)

피치덱은 슬라이드라도 준비할 수 있지만 한줄 소개는 더 짧고, 그렇기에 더 어렵습니다. 원라이너의 예제도 찾아보도록 하죠. 엔젤리스트 (AngelList) 나 크런치베이스 (Crunchbase)에서 회사를 찾아보면 대개 원라이너는 5-10 단어로 구성되어있습니다. 너무 길게 적는 것은 피해주시길!

- Airbnb/Uber for X: Uber for remodeling (BuildZoom)공유 경제를 기반으로 둔 스타트업이 많이 생기면서 이런 원라이너가 한 때 유행이었는데, 그만큼 풍자도 많이 됐죠.
- X for User type: The on-demand marketplace for business gigs (Jobble)
- 명령형: Organize anything you can imagine (Airtable)
- 현재 진행형: Making Bitcoin accessible to consumer, merchants, and developers (Coinbase)

* 출처 : 이희승 캠블리 아시아 총괄, [영어피치덱과 한줄 소개](#), 벤처스퀘어, 2015.

3. 챌린지(지원사업) 신청

*** Area of Interest**
 모집신청 분야
Select at least one

6. 현대백화점 면세점 무역센터점

- 가상인간 쇼핑메이트, 가상 인물루인서, AR/VR 메이크업/헤어 존, 블록체인 정품인증, 모바일 여권 인식을 통한 신원 확인/결제 연동 등

5. 그랜드코리아레저

- 모바일 기반 카지노 교육용 담당 시뮬레이션 게임, 외국인 고객 유치용 위한 혁신 서비스, 4차 산업혁명 신기술을 도입한 카지노 운영 등

4. 현대백화점 무역센터점

- 현대백화점 10층 문화홀 및 11층 야외 하늘정원 등 오프라인 공간 활성화, 카페H 서비스 개선, 신규 광고 솔루션 도입 등

3. 한국도심공향

- 공향이용객 대상 종합서비스 플랫폼, 리무진 운행 거점 모빌리티 서비스, 물류시설 운영 자동화/현장안전 기술, 항공물류 지원 솔루션 등

2. 코엑스

- AI/메타버스 활용 비즈니스매칭 솔루션, 전시회 참관객 등록/관리, 회의실 스마트 도어락 솔루션, 전시화물 반입/반출 효율화 솔루션 등

1. 더블유티씨서울

- 인공지능 활용 미디어아트 제작 프로그램, 무역센터 명소 증강현실 서비스, 무역센터 드론/로봇/스마트팜/MFC 도입 등

Proposal for collaboration
 협업제안서 (20MB 미만)

① Please Upload a file describing your product or service or technology for collaboration

Subject ⊖

0 / 1000 bytes

File

· Available file types: pdf, doc, hwp, ppt
 · Maximum file capacity: 5MB

+

[모집신청분야]
 스타트업 투자 Booster IR 신청

[협업제안서]
 업로드하지 않으셔도 됩니다. 피치덱을 한번더 올리셔도 무방합니다.

Please put - submit only the information that the applying company considers publicly available (hereinafter referred to as "introduction data") in submitting applications, except for trade secrets, confidential information, and business ideas that are in need of protection.

In case of any data that you may expect any unexpected damages, we recommend that you submit separately after completing necessary measures to legally protect your rights such as patent/design application and copyright registration, etc.

In particular, if the applying company attaches "introduction data", please be sure to attach only data that are publicly available to the Korea International Trade Association and the applying company, domestic large corporations, multinational corporations, domestic and foreign venture investors and accelerators (hereinafter referred to as "Matching parties") to review the possibility of cooperation/ investment between the Korea International Trade Association and the "Matching parties" since the Korea International Trade Association and the "Matching parties" can store and use these data for five years.

check the box to submit

밑줄 친 필수 입력사항 모두 입력해주세요
 가장 아래의 체크 박스를 눌러 동의하시고 'Apply'로 제출

4. 피치덱 작성

TIP)

참고 피치덱 작성 요령

이것만은 지키자:

1. 정말 중요한 정보만 보주자: 피치덱은 제품사양을 설명해주는 서류가 아니다. 제품의 핵심과 성장가능성만 보여주면, 투자에 관심있어하는 투자자는 따로 연락을 해올테니 그 때 더 자세히 설명해주면 된다.
2. 정보는 선택적으로 보여줄 것: 절대적 유저수와 성장률 (%)에서 유리한 숫자를 선택하자 (대게는 성장률이 더 매력적일듯). 한국의 유명대라도 미국투자자를 대상으로 만든 피치덱이면 학교보다는 학과, 관련 경력 등을 부각시키는 것이 더 매력적이다.
3. 화려한 이미지, 관련없는 미사여구는 절대 뺄 것: 최소한의 단어수로 메시지를 명확히 전달하는 것이 중요하다. 에뛰드하우스가 신의 한 수 감성적인 이름짓기로 성공했다고 하지만, 미국인은 그저 신기해할 뿐이니 최대한 감성적인 마케팅은 자제하자.

* 출처 : 이희승 캠블리 아시아 총괄, [영어피치덱과 한글 소개](#), 벤처스퀘어, 2015.

4. 피치덱 작성

TIP)

참고 피치덱 작성 요령

파운더 및 팀 소개

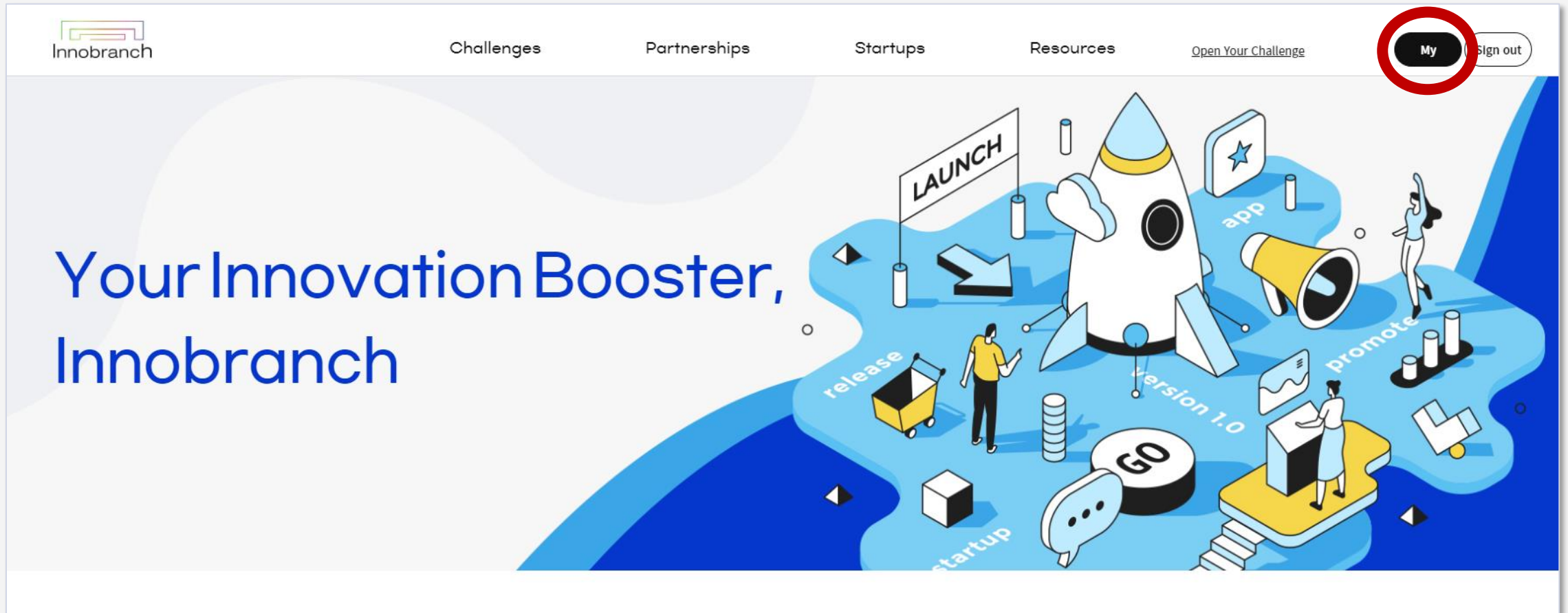
팀 소개글 (Team biography)을 보내달라고 하니, 이력서를 복붙해서 주신 분이 예전에 굉장히 인상이 깊었는데... 처음부터 끝까지 독자 혹은 관중이 누구냐에 따라서 정보는 전략적으로 선택을 하셔야합니다.

- 소개글은 이력서처럼 항목으로 적는게 아니라 대개 1-2개의 문장 형태로 적습니다.
- 학교: 아무리 한국에서는 유명한 명문대학교라고 하더라도, 웬만한 미국인들은 잘 모릅니다. (예를 들어, Macalester College이 알아주는 인문 대학이라고 하더라도 한국사람은 잘 모를거예요) 공부한 했수나 전공을 더 부각시키는 것도 한 방법!
- 경력: 삼성이나 LG같이 큰 기업을 다닌게 아니라면 업종이나 분야를 부각시키는 것이 다닌 회사를 나열하는 것이 더 좋습니다. (예를 들어, 우리가 잘 알지 못 하는 미국의 스타트업 "A, B, C, D에서 일했다" 보다는 "여러 개의 스타트업의 마케팅을 담당"하고 설명하는게 더 이해하기 쉽습니다)
- 기타 특이 사항: 이건 미국 특유의 관습일지도 모르겠으나, 다른 사람들이 갖고 있지 않는 특이한 경험, 취미 혹은 관심사가 있는 경우, 꼭 하나씩 언급을 합니다 (YC 원서의 질문 중 하나이기도 하죠). 업무가 전부가 아닌 삶의 다른 부분에서도 활동적으로 생활하는 모습을 보여주는 것을 좋아하는 것 같아요.

* 출처 : 이희승 캠블리 아시아 총괄, [영어피치덱과 한줄 소개](#), 벤처스퀘어, 2015.

5. 챌린지 신청 정보 확인 및 수정

이노브랜치 시작 화면 상단의 'MY' 클릭



5. 챌린지 신청 정보 확인 및 수정

! (신청 후 신청 정보 확인 가능) 아래 My Page 화면의 'My Challenge'에 개별 신청한 Challenge 내역 및 선정 여부확인 가능(접수 직후 N으로 표시) 결과는 주최측에서 유선/메일로 개별 통보

The screenshot shows the 'My page' interface of Innobrandh. The navigation bar includes 'Challenges', 'Partnerships', 'Startups', 'Resources', and 'Open Your Challenge'. The user is logged in as 'My' and can 'Sign out'. The main content area is titled 'My page' and contains links for 'Modify information', 'Change Password', 'My Challenge' (circled in red), and 'Remove Account'. Below this, there is a summary 'Total 1' and a table of challenge applications.

Challenge name	Status	Date applied	View your application	Selected
2022 Tech Open Collaboration	Open	2022. 6. 14. 오전 11:20:48	edit Cancel	N

At the bottom of the page, there is a button labeled 'Go to Challenges'.

5. 챌린지 신청 정보 확인 및 수정

! (신청 후 신청 정보 확인 가능) 챌린지 신청한 내용을 수정하고 싶으면 My Challenge에서 'Edit'를 눌러 신청 내용 확인 후 수정하고, 동일한 챌린지에 한번 더 신청하지 말 것

The screenshot shows the 'My page' interface on the Innobrandh website. The navigation bar includes 'Challenges', 'Partnerships', 'Startups', 'Resources', and 'Open Your Challenge'. The user is logged in, as indicated by the 'My' button and 'Sign out' link. The main content area is titled 'My page' and has sub-tabs for 'Modify information', 'Change Password', 'My Challenge', and 'Remove Account'. Below the tabs, it shows 'Total 1' challenge application. A table lists the application details:

Challenge name	Status	Date applied	View your application	Selected
2022 Tech Open Collaboration	Open	2022. 6. 14. 오전 11:20:48	<input type="button" value="edit"/> <input type="button" value="Cancel"/>	N

At the bottom of the page, there is a 'Go to Challenges' button. A blue box highlights the 'edit' and 'Cancel' buttons in the table, with an arrow pointing to the explanatory text on the right.

- **edit**
챌린지 신청 내역 수정
- **Cancel**
챌린지 신청 내역 삭제

5. 챌린지 신청 정보 확인 및 수정

- ! (신청 후 신청 내역 삭제 가능) 챌린지 신청한 내용 삭제를 원하시면 'Cancel' 버튼을 눌러 흰색 Yes, Cancel , 삭제를 원하지 않으시면 검은색 Don't cancel 클릭

The screenshot shows a user's profile page titled 'My page'. At the top, there are links for 'Modify information' and 'Change Password'. Below these, a notification indicates 'Total 1' challenge application. A central white dialog box asks, 'Are you sure you want to cancel your challenge application?'. It features two buttons: 'Yes, Cancel' (highlighted with a red circle) and 'Don't cancel'. Below the dialog is a table of challenge applications.

Challenge name	Status	Date applied	View your application	Selected
2022 CONTECH MEET-UP DAY(~10/19 모집)	Open	2022. 9. 28. 오후 2:05:42	edit Cancel	N

At the bottom of the page, there is a 'Go to Challenges' button.

6. 이노브랜치 소개

영결 앱

이노브랜치는

8,000개 이상의 스타트업 및 국내외 대·중견기업과의 파트너십, KITA의 국내외 네트워크로
오픈 이노베이션 생태계를 연결하고 있습니다.



50+

Corporations Connected

오픈이노베이션 생태계 연결



8,000+

Startups



6. 이노브랜치 소개

I 온라인 오픈이노베이션 플랫폼, Innobranch 운영

- 글로벌 기업 또는 국내 대중견기업의 오픈이노베이션 챌린지를 개설, 협업 희망 스타트업들의 신청 및 매칭을 진행하는 온라인 플랫폼

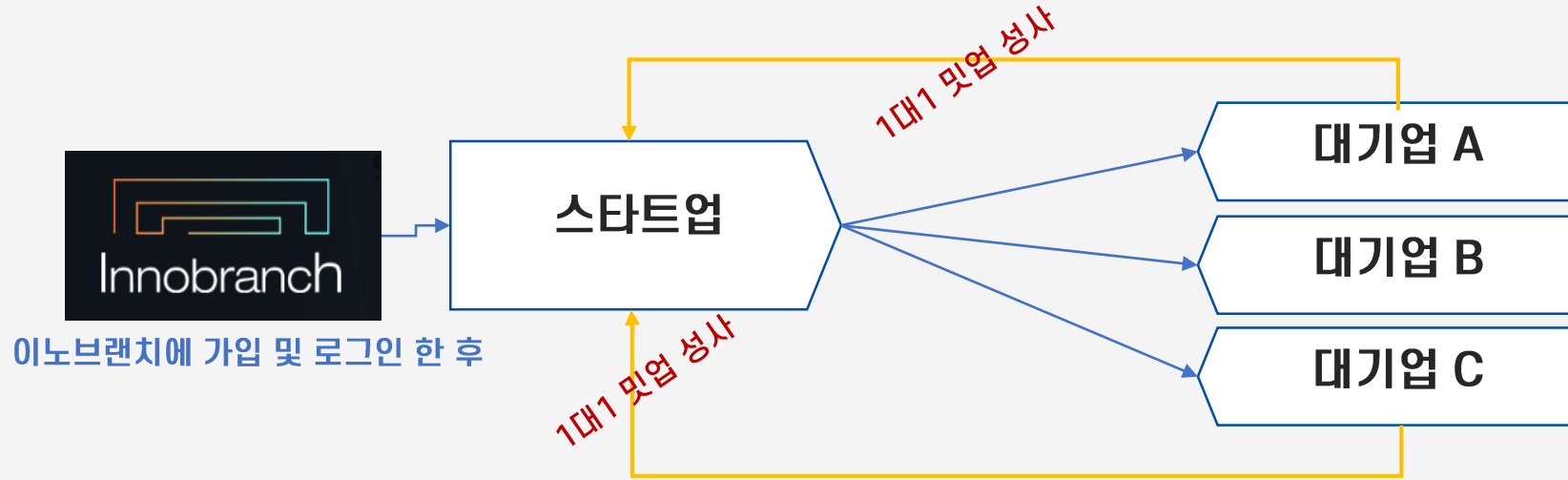


- 부품소재, 인공지능, 혁신소비재 및 뷰티, 식품 및 친환경 등 전 산업 다양한 분야의 국내외 챌린지를 지속 발굴



6. 이노브랜치 소개

I (국내외 대기업/VC 밋업) 이노브랜치 가입후, 각 해외 대기업에 개별 신청
 → 1대1 매칭 결과를 추후 통지 받고 → (온/오프라인) 1대1 밋업/데모데이로 이어짐



- 1회 가입하며 IR 업로드 이후 해당 데이터로 각각의 대기업에게 반복 신청을 손쉽게 할 수 있고,
- 필요시 각 대기업별로 수정하여 커스터마이징한 제안도 가능
- 신청에 제한은 없으나, Fit 맞는 곳에 맞춤형 제안을 해야 선정 가능성이 높아짐

세계 최대 글로벌 해운사 A.P. Moller-Maersk와 국내 테크 스타트업 1대1 밋업
글로벌 대기업 파트너링 MEET-UP

스타트업에게는 국내 테크 스타트업에 특화된 지원을 위한 네트워킹이며, A.P. Moller-Maersk 본사는 한국 유일의 전 세계 1위 컨테이너 운송사입니다. 다양한 기업들과의 만남은 새로운 기회를 열어줍니다. 신청 마감일과 등록 문의는 본 페이지를 참조하십시오.

[NextRise 2021] KITA X A.P. Moller-Maersk 1:1 Meet-Up with Tech Startups
 D-3
 2021. 05. 29

KITA hosts 1:1 business meetings between A.P. Moller-Maersk, the no.1 global supply chain&logistics company, and startups...

Apply

다국적 소비재 기업 Amway와 국내 테크 스타트업 1대1 밋업
글로벌 대기업 파트너링 MEET-UP

스타트업에게는 국내 테크 스타트업에 특화된 지원을 위한 네트워킹이며, Amway 본사는 한국 유일의 전 세계 1위 건강&뷰티 기업입니다. 다양한 기업들과의 만남은 새로운 기회를 열어줍니다. 신청 마감일과 등록 문의는 본 페이지를 참조하십시오.

[NextRise 2021] KITA X Amway 1:1 Meet-Up with Tech Startups
 D-3
 2021. 05. 29

KITA hosts 1:1 business meetings between Amway, the worldwide leader in health& beauty, and startups, to promote the open...

Apply

세계적 보험회사 AXA Partners와 국내 테크 스타트업 1대1 밋업
글로벌 대기업 파트너링 MEET-UP

스타트업에게는 국내 테크 스타트업에 특화된 지원을 위한 네트워킹이며, AXA Partners 본사는 한국 유일의 전 세계 1위 보험 회사입니다. 다양한 기업들과의 만남은 새로운 기회를 열어줍니다. 신청 마감일과 등록 문의는 본 페이지를 참조하십시오.

[NextRise 2021] KITA X AXA Partners 1:1 Meet-Up with Tech Startups
 D-3
 2021. 05. 29

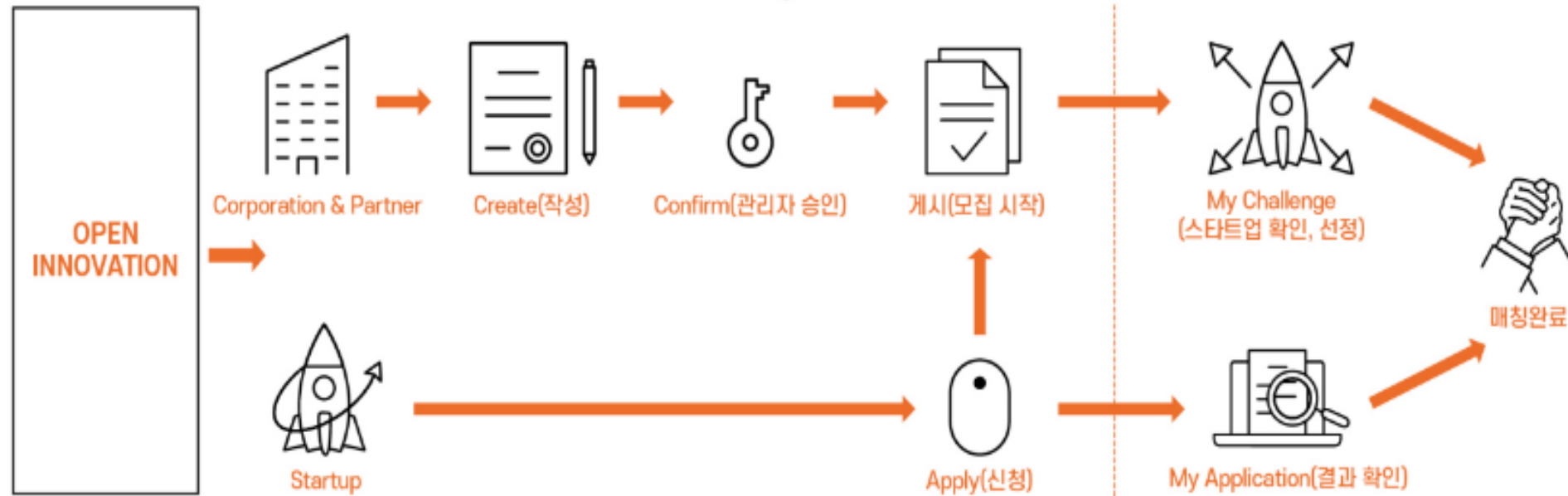
KITA hosts 1:1 business meetings between AXA Partners, the largest insurance company in Europe, and startups, to promote...

Apply

6. 이노브랜치 소개

INNOVATION CHALLENGE

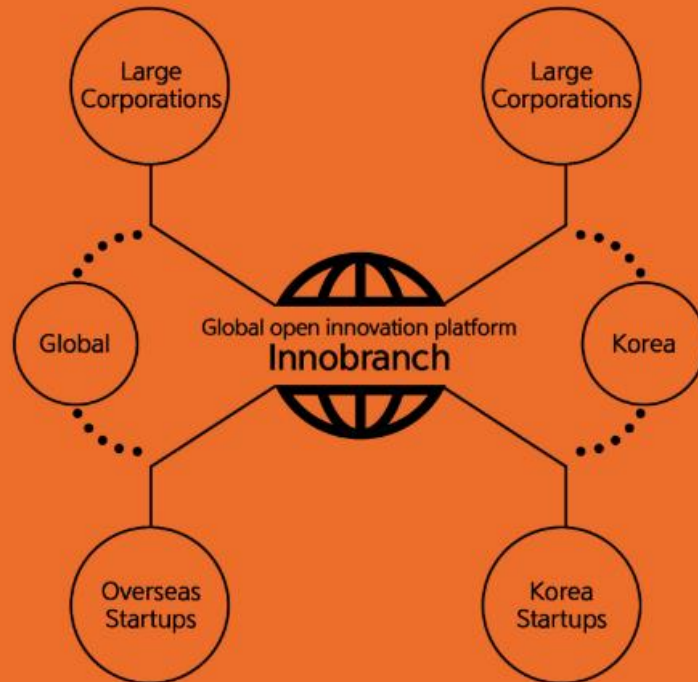
국내외 대·중견기업이 게시하고 스타트업이 신청하는 매칭 시스템 → **오픈 이노베이션**



6. 이노브랜치 소개

이노브랜치는

국내외 대기업-스타트업 간
양방향 크로스 매칭을 지원하는
오픈 플랫폼입니다.



이노브랜치에서

글로벌 기업은 최적의 혁신기술을 가진
스타트업을 스카우팅 할 수 있고,
스타트업은 글로벌 스케일업을 위한
국내외 기업과의 콜라보 기회를 가질 수 있습니다.

